

Institusi Kesultanan Negeri Perak Darul
Ridzuan

Dewan Negara Perak
Orang Besar Jajahan

Kerajaan Negeri Perak Darul Ridzuan

Exco Kerajaan Negeri Perak
Dewan Negeri Perak Darul Ridzuan
Ahli Parlimen Malaysia, Negeri Perak

Jabatan & Agensi Kerajaan Negeri

Jabatan Negeri
Pentadbiran Daerah Dan Tanah Negeri
Pihak Berkuasa Tempatan
Badan Berkanun Negeri

Jabatan & Agensi / Badan Berkanun
Persekutuan

Jabatan Persekutuan Dan Badan Berkanun

MANUAL PENGGUNA

SISTEM DIREKTORI KERAJAAN NEGERI PERAK

(PENTADBIR)

ISI KANDUNGAN

Bil.	Perkara	Muka Surat
1.	Pengenalan	3
2.	Peranan	3
3.	Kemasukan Data Yang Akan Dipaparkan Pada Direktori	4-9
4.	Kemasukan Data Untuk Lookup Table	10-11
5.	Profil Pengguna	12-14
6.	Paparan Direktori	15-6
7.	Muat Turun Senarai Direktori	17
8.	Carian	18

1. PENGENALAN

- a) Sistem Direktori Pejabat-Pejabat Kerajaan Negeri Perak dibangunkan bertujuan untuk menggantikan cetakan Direktori yang dibuat secara tahunan oleh Bahagian Khidmat Pengurusan SUK. Sistem ini juga dapat memudahkan orang awam serta pegawai-pegawai di jabatan membuat carian maklumat ketua-ketua jabatan serta pegawai-pegawai gred 41 dan ke atas di pejabat-pejabat Kerajaan Negeri Perak
- b) Maklumat direktori yang terdapat dalam sistem ini merangkumi Institusi Kesultanan Negeri Perak, Exco Kerajaan Negeri Perak, Dewan Negeri, Ahli Parlimen, Ahli Dewan Undangan Negeri dan pegawai-pegawai di semua jabatan di bawah pentadbiran Kerajaan Negeri Perak seperti PDT, PBT, Jabatan Negeri dan Jabatan Persekutuan.

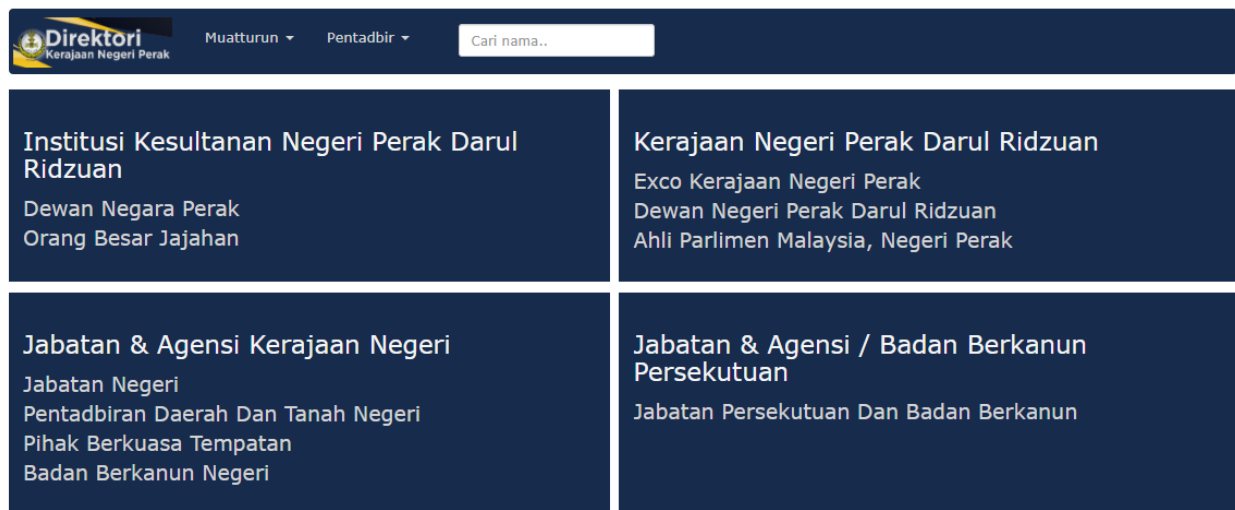
2. PERANAN

- a) Peranan yang terdapat dalam Sistem Direktori Pejabat-Pejabat Kerajaan Negeri Perak adalah seperti berikut :

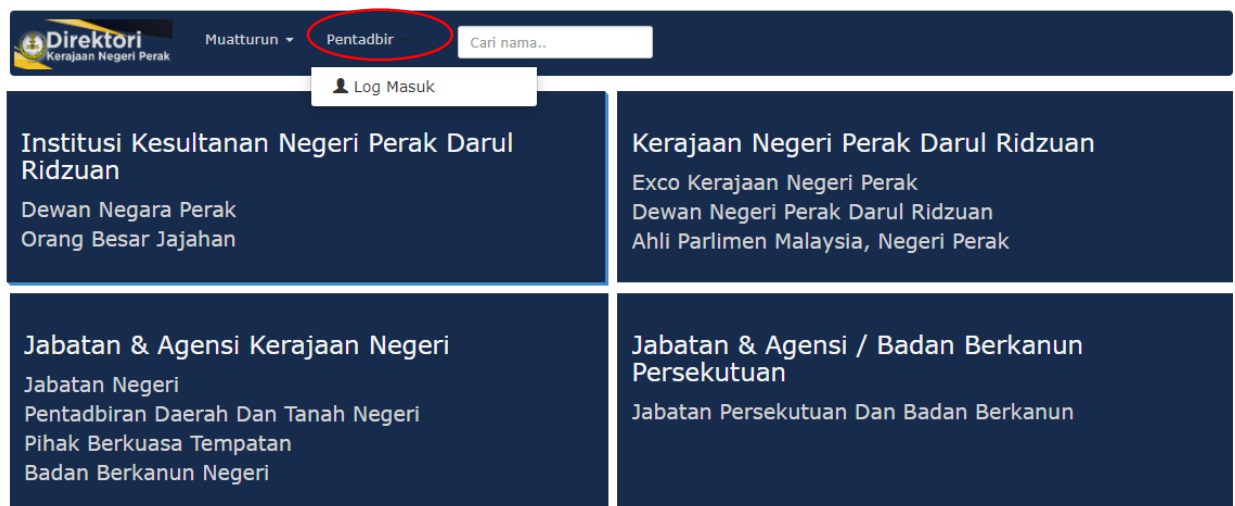
BIL.	PERANAN	KETERANGAN PERANAN
1.	Bahagian Korporat	a) Kemasukan maklumat direktori b) Paparan direktori
2.	Pengguna Jabatan dan Orang Awam	a) Paparan direktori

1. KEMASUKAN DATA YANG AKAN DIPAPARKAN PADA DIREKTORI

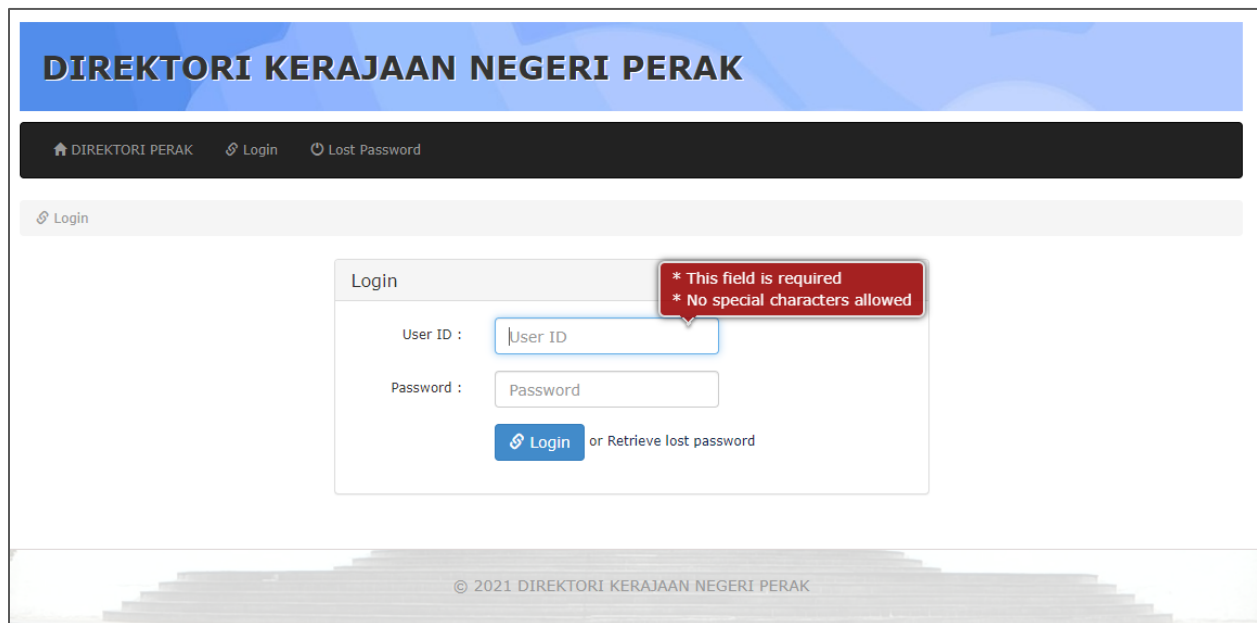
Sila taip url → [http:// direktori.perak.gov.my](http://direktori.perak.gov.my)



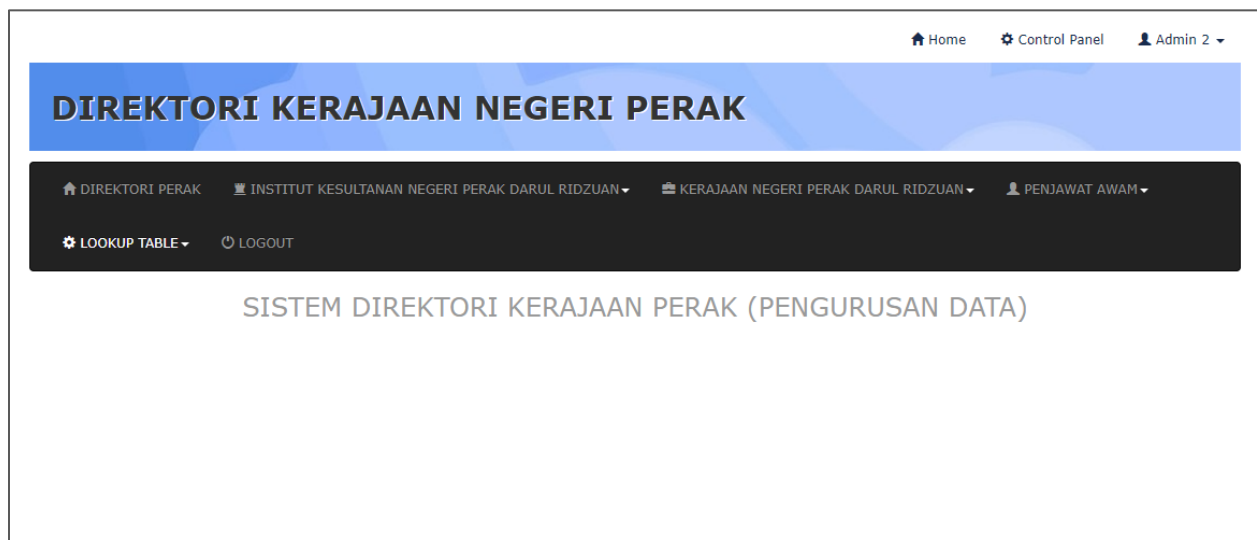
1. Skrin ini adalah paparan utama sistem
2. Skrin ini memaparkan secara keseluruhan Direktori Kerajaan Negeri Perak



1. Klik pada tanda▼ pada menu Pentadbir seperti di atas untuk Login sebagai pentadbir dan membuat kemasukan data.



1. Paparan Login sistem adalah seperti di atas.
2. Pengguna perlu memasukkan Id Pengguna serta katalaluan dan tekan butang 'Login'.



1. Skrin akan memaparkan Menu bagi kemasukan data Direktori berdasarkan 3 elemen utama yang terdapat di dalam Direktori iaitu Institusi Kesultanan Negeri Perak, Kerajaan Negeri Perak dan Penjawat Awam.

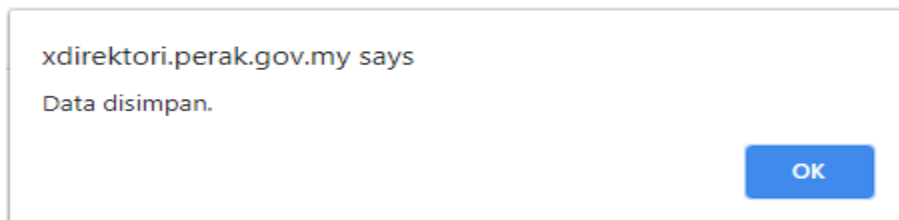


1. Klik pada Menu Maklumat Institut Kesultanan Negeri Perak → Tambah Baru seperti di atas untuk memasukkan data Institut Kesultanan Negeri Perak yang baru.

1. Pengguna perlu memasukkan semua maklumat Institut Kesultanan seperti di atas dan tekan butang 'Simpan'.

ALAMAT PEJABAT 3 (OPTIONAL)	<input type="text" value="cth: No Lot / Nama Jalan"/> <input type="text" value="cth: Nama Taman / Nama Kawasan"/> <input type="text" value="cth: Daerah / Poskod"/> <input type="text" value="cth: Poskod / Negeri"/>
NO TELEFON PEJABAT UTAMA	<input type="text" value="Masukkan no telefon yang utama. cth 05-2095000"/>
NO TELEFON PEJABAT KEDUA (OPTIONAL)	<input type="text" value="Masukkan no telefon (optional). cth 05-2095000"/>
NO TELEFON PEJABAT KETIGA (OPTIONAL)	<input type="text" value="Masukkan no telefon (optional). cth 05-2095000"/>
NO FAKS PEJABAT UTAMA	<input type="text" value="Masukkan no fax pejabat. cth 05-2096000"/>
NO FAKS PEJABAT KEDUA (OPTIONAL)	<input type="text" value="Masukkan no fax pejabat. cth 05-2096000"/>
NO FAKS PEJABAT KETIGA (OPTIONAL)	<input type="text" value="Masukkan no fax pejabat. cth 05-2096000"/>
EMEL RASMI	<input type="text" value="Masukkan emel rasmi"/>
	<input type="button" value="Simpan"/>

1. Pengguna perlu memasukkan semua maklumat Institut Kesultanan seperti di atas dan tekan butang 'Simpan'.



INFO INSTITUSI KESULTANAN NEGERI PERAK DARUL RIDZUAN	
ID DIRAJA	abdulrahman
KUMPULAN DIREKTORI	INSTITUT KESULTANAN NEGERI PERAK DARUL RIDZUAN
KUMPULAN INSTITUSI KESULTANAN	-DEWAN
GELARAN	Dato' Seri
NAMA	ABDUL RAHMAN BIN HAJI ZAINUDDIN
JAWATAN / GELARAN	YABHG ORANG KAYA BESAR MAHARAJA DIRAJA
POSISI	AHLI KERANA JAWATAN
POSISI / JAWATAN LAIN (OPTIONAL)	
STATUS SEMASA (OPTIONAL)	
PINGAT / DARJAH	S.P.M.P., D.P.C.M., A.C.M, P.P.T.,
PINGAT / DARJAH LUAR PERAK (OPTIONAL)	
ALAMAT PEJABAT UTAMA	NO 5, JALAN KLEDANG RAYA 5 TAMAN KLEDANG JAYA 4 JALAN JELAPANG 30100 IPOH

1. Skrin akan memaparkan mesej 'Data disimpan' seperti di atas sekiranya data berjaya disimpan. Paparan data yang telah berjaya dimasukkan akan dipaparkan untuk tujuan semakan seperti di atas.

PINGAT / DARJAH LUAR PERAK (OPTIONAL)	
ALAMAT PEJABAT UTAMA	NO 5, JALAN KLEDANG RAYA 5 TAMAN KLEDANG JAYA 4 JALAN JELAPANG 30100 IPOH
ALAMAT PEJABAT 2 (OPTIONAL)	
ALAMAT PEJABAT 3 (OPTIONAL)	
NO TELEFON PEJABAT UTAMA	055266330
NO TELEFON PEJABAT KEDUA (OPTIONAL)	
NO TELEFON PEJABAT KETIGA (OPTIONAL)	
NO FAKS PEJABAT UTAMA	-
NO FAKS PEJABAT KEDUA (OPTIONAL)	
NO FAKS PEJABAT KETIGA (OPTIONAL)	
EMEL RASMI	
PAPAR DALAM DIREKTORI?	PAPAR
	<div style="display: flex; justify-content: center; gap: 10px;"> ✎ Modify 🚫 Tidak Dipaparkan Pada Direktori? </div>

1. Pengguna boleh mengemaskini data yang telah di masukkan dengan menekan butang 'Modify' seperti di atas.
2. Butang 'Tidak Dipaparkan Pada Direktori' digunakan sekiranya data yang telah dimasukkan sudah tidak aktif dan tidak mahu dipaparkan pada direktori.

🏠 Home
⚙️ Control Panel
👤 Admin 2 ▾

DIREKTORI KERAJAAN NEGERI PERAK

🏠 DIREKTORI PERAK
📄 INSTITUT KESULTANAN NEGERI PERAK DARUL RIDZUAN ▾
🏛️ KERAJAAN NEGERI PERAK DARUL RIDZUAN ▾
👤 PENJAWAT AWAM ▾

🔍 LOOKUP TABLE ▾

+ TAMBAH BARU
📄 SENARAI

🏠 / TAMBAH INSTITUT KESULTANAN NEGERI PERAK DARUL RIDZUAN

DATA INSTITUSI KESULTANAN NEGERI PERAK DARUL RIDZUAN

Sila masukkan input semua ruang bertanda *

KUMPULAN DIREKTORI	<input type="text" value="INSTITUT KESULTANAN NEGERI PERAK DARUL RIDZUAN"/> ▾ *
KUMPULAN INSTITUSI KESULTANAN	<input type="checkbox"/> DEWAN NEGARA PERAK <input type="checkbox"/> ORANG BESAR JAJAHAN * pilih yang berkenaan
POSISI	<input type="text" value="-SILA PILIH-"/> ▾ pilih jika berkaitan
GELARAN	<input type="text" value="Sultan / YABhg. Dato' Seri / Leftenan Kolonel Dato'"/>
NAMA	<input type="text" value="Nama.."/> *
ID DIRAJA	<input type="text" value="ID Diraja"/> *

1. Pengguna boleh menggunakan menu 'Senarai' seperti di atas untuk melihat senarai data yang telah dimasukkan.

#	NAMA	ALAMAT PEJABAT	CONTACT	PAPAR DI DIREKTORI?	FUNGSI
1.	RAJA DATO' SERI AZLAN MUZAFFAR SHAH IBNI SULTAN NAZRIN MUIZZUDDIN SHAH	123 JALAN SATU TAMAN DUA 30000 KUALA KANGSAR	Tel : 05-12345678 Faks : - Emel : azlanshah@perak.gpv.my	PAPAR	Papar Edit
2.	SULTAN NAZRIN MUIZZUDDIN SHAH	JALAN MUTIARA TAMAN KUALA KANGSAR 30000 KUALA KANGSAR	Tel : 05-123456 Faks : 051234567 Emel : sultan@perak.gov.my	PAPAR	Papar Edit
3.	RAJA JAAFAR IBNI ALMARHUM RAJA MUDA MUSA	JALAN MUTIARA TAMAN KUALA KANGSAR 30000 KUALA KANGSAR	Tel : 05-12345678 Faks : 12234567 Emel : mohdfairuzamannijas@yahoo.com	PAPAR	Papar Edit
4.	dato' seri dr. ARMAN SINGAM	NO 12, JALAN AMAN TAMAN AMAN 30000, IPOH PERAK	Tel : 010-258714100 Faks : - Emel :	PAPAR	Papar Edit
5.	Dato' Seri ABDUL RAHMAN BIN HAJI ZAINUDDIN	NO 5, JALAN KLEDANG RAYA 5 TAMAN KLEDANG JAYA 4 JALAN JELAPANG 30100 IPOH	Tel : 055266330 Faks : - Emel :	PAPAR	Papar Edit

1. Senarai data yang telah dimasukkan akan dipaparkan seperti di atas.
2. Pengguna boleh menekan butang 'papar' untuk melihat data yang telah dimasukkan secara terperinci dan butang 'edit' untuk mengemaskini data yang telah dimasukkan.

#	NAMA	ALAMAT PEJABAT	CONTACT	PAPAR DI DIREKTORI?	FUNGSI
1.	RAJA DATO' SERI AZLAN MUZAFFAR SHAH IBNI SULTAN NAZRIN MUIZZUDDIN SHAH	123 JALAN SATU TAMAN DUA 30000 KUALA KANGSAR	Tel : 05-12345678 Faks : - Emel : azlanshah@perak.gpv.my	PAPAR	Papar Edit
2.	SULTAN NAZRIN MUIZZUDDIN SHAH	JALAN MUTIARA TAMAN KUALA KANGSAR 30000 KUALA KANGSAR	Tel : 05-123456 Faks : 051234567 Emel : sultan@perak.gov.my	PAPAR	Papar Edit
3.	RAJA JAAFAR IBNI ALMARHUM RAJA MUDA MUSA	JALAN MUTIARA TAMAN KUALA KANGSAR 30000 KUALA KANGSAR	Tel : 05-12345678 Faks : 12234567 Emel : mohdfairuzamannijas@yahoo.com	PAPAR	Papar Edit

1. Pengguna boleh mengulangi kaedah yang sama untuk memasukkan data direktori bagi kategori lain iaitu data EXCO kerajaan negeri, Ahli Dewan Undangan Negeri serta penjawat awam yang lain.

2. KEMASUKAN DATA UNTUK LOOKUP TABLE

Home Control Panel Admin 2

DIREKTORI KERAJAAN NEGERI PERAK

DIREKTORI PERAK INSTITUT KESULTANAN NEGERI PERAK DARUL RIDZUAN KERAJAAN NEGERI PERAK DARUL RIDZUAN PENJAWAT AWAM

LOOKUP TABLE LOGOUT

- JABATAN »
- DARJAH / PINGAT »

INPUT JABATAN

Kumpulan Direktori:	Sila pilih.. *
Kumpulan Jabatan:	Sila pilih.. *
Kod jabatan:	KJ-00-00-00-00-00 *
	** Kod Jabatan macam IC jadi tak boleh ditukar. Pastikan Kod Jabatan tepat ** cth : KJ-01-01-00-00-00
Head PTJ ?:	<input type="checkbox"/> YA ** Abaikan jika jabatan adalah PDT, PBT, BADAN BERKANUN, JABATAN FEDERAL DAN BADAN BERKANUN. ** Tik kalo dia ni adalah HQ / PARENT. ** Ada ke takde CAWANGAN / BAHAGIAN / CHILD bawah dia tik sajaaa...
Nama Jabatan / Kementerian:	cth : Pejabat Setiausaha Kerajaan Negeri Perak *

1. Menu Lookup Table berfungsi sebagai menu utiliti yang disediakan kepada pentadbir sistem untuk menambah maklumat asas yang digunakan secara berulang di dalam sistem seperti maklumat Jabatan dan Maklumat Pingat.
2. Klik pada Menu Lookup Table → Jabatan → Tambah Jabatan untuk menambah jabatan baru yang belum pernah dimasukkan ke dalam sistem seperti di atas.

Head PTJ ?:	<input type="checkbox"/> YA ** Abaikan jika jabatan adalah PDT, PBT, BADAN BERKANUN, JABATAN FEDERAL DAN BADAN BERKANUN. ** Tik kalo dia ni adalah HQ / PARENT. ** Ada ke takde CAWANGAN / BAHAGIAN / CHILD bawah dia tik sajaaa...
Nama Jabatan / Kementerian:	cth : Pejabat Setiausaha Kerajaan Negeri Perak *
Tag Jabatan:	cth : PSUK *
Alamat Jabatan:	cth : ARAS 1, BANGUNAN PERAK DARUL RIDZUAN * cth : JALAN PANGLIMA BUKIT GANTANG WAHAB * cth : 30000, IPOH * cth: PERAK *
No Telefon:	cth: 05-2095990 *
No Faks:	cth: 05-2095991 *
Emel:	
Website:	
	<input type="button" value="Simpan"/>

1. Masukkan semua maklumat yang diperlukan dan tekan butang 'Simpan'.

[Home](#) [Control Panel](#) [Admin 2](#)

DIREKTORI KERAJAAN NEGERI PERAK

DIREKTORI PERAK
INSTITUT KESULTANAN NEGERI PERAK DARUL RIDZUAN
KERAJAAN NEGERI PERAK DARUL RIDZUAN
PENJAWAT AWAM

LOOKUP TABLE
LOGOUT

- * JABATAN >
- * **DARJAH / PINGAT >**

INPUT DARJAH / PINGAT

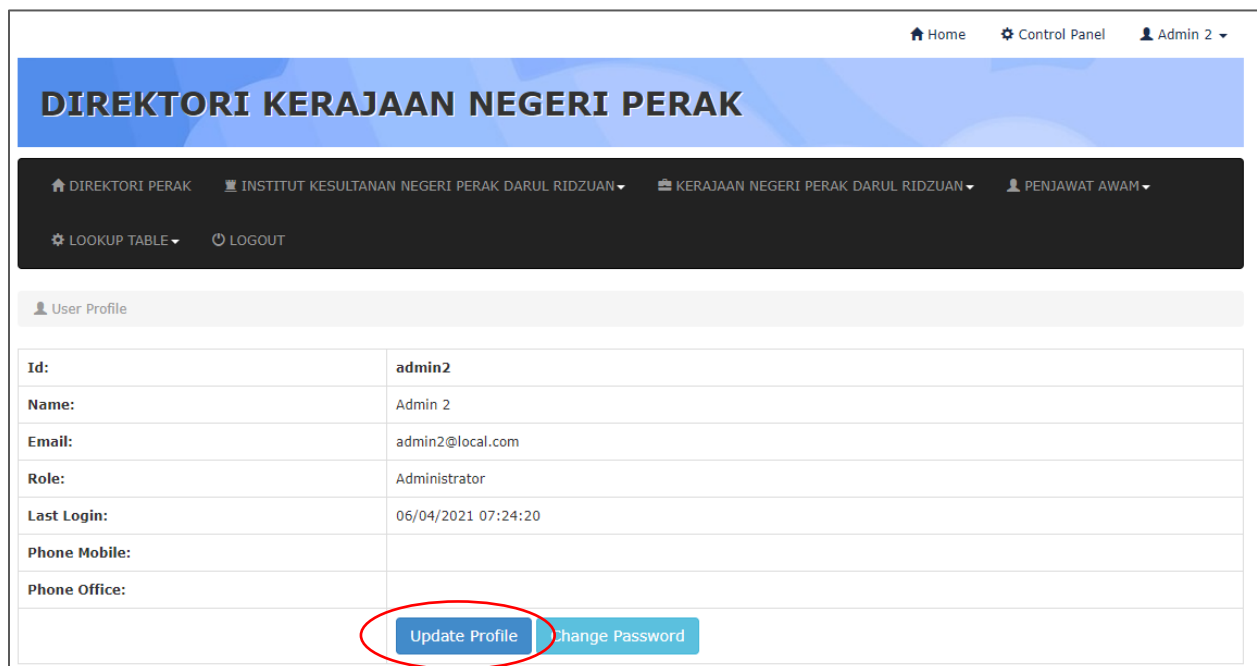
Kod Darjah:	<input type="text" value="cth : PPT"/>
Singkatan:	<input type="text" value="cth : P.P.T"/>
Darjah / Pingat:	<input type="text" value="cth : PINGAT PEKERTI TERPILIH (P.P.)"/>
Kurniaan Mana ?:	<input type="text" value="Sila pilih.."/>
<input type="button" value="Simpan"/>	

1. Klik pada Menu Lookup Table → Darjah/ Pingat → Tambah Darjah/ Pingat untuk menambah Darjah/ Pingat baru yang belum pernah dimasukkan ke dalam sistem seperti di atas.
2. Masukkan semua maklumat yang diperlukan dan tekan butang 'Simpan'.
3. Ulang langkah yang sama untuk membuat penambahan kepada mana penambahan jabatan dan darjah kebesaran/ pingat yang akan digunakan di dalam sistem.

3. PROFIL PENGGUNA



1. Klik pada Menu NamaPegguna → Profile untuk menambah melihat profil pengguna seperti pada skrin di atas.



1. Klik pada butang 'Update Profile' untuk mengemaskini profil pengguna seperti pada skrin di atas

Modify Profile

Id:	admin2
Name:	<input type="text" value="Admin 2"/>
Email:	<input type="text" value="admin2@local.com"/>
Phone Mobile:	<input type="text"/>
Phone Office:	<input type="text"/>
<input type="button" value="Save"/> or <input type="button" value="Cancel"/>	

1. Isi semua maklumat pada skrin kemaskini profil seperti di atas dan tekan butang 'Save'

DIREKTORI PERAK | INSTITUT KESULTANAN NEGERI PERAK DARUL RIDZUAN | KERAJAAN NEGERI PERAK DARUL RIDZUAN | PENJAWAT AWAM
 LOOKUP TABLE | LOGOUT

User Profile

User Profile has been updated successfully.

Id:	admin2
Name:	Admin 2
Email:	admin2@local.com
Role:	Administrator
Last Login:	06/04/2021 07:24:20
Phone Mobile:	0124521632
Phone Office:	052554125
<input type="button" value="Update Profile"/> <input type="button" value="Change Password"/>	

1. Mesej seperti di atas akan dipaparkan sekiranya profil pengguna berjaya dikemaskini.
2. Pada skrin ini, pengguna juga boleh menukar kata laluan menggunakan butang 'Change Password' yang disediakan

Home Control Panel Admin 2

DIREKTORI KERAJAAN NEGERI PERAK

DIREKTORI PERAK INSTITUT KESULTANAN NEGERI PERAK DARUL RIDZUAN KERAJAAN NEGERI PERAK DARUL RIDZUAN PENJAWAT AWAM

LOOKUP TABLE LOGOUT

Change Password

Current Password :

New Password :

New Password (again):

Save or Cancel

© 2021 DIREKTORI KERAJAAN NEGERI PERAK.

1. Masukkan kata laluan yang baru dan tekan butang 'Save'.

Home Control Panel Admin 2

DIREKTORI KERAJAAN NEGERI PERAK

DIREKTORI PERAK INSTITUT KESULTANAN NEGERI PERAK DARUL RIDZUAN KERAJAAN NEGERI PERAK DARUL RIDZUAN PENJAWAT AWAM

LOOKUP TABLE LOGOUT

User Profile

Password has been changed successfully.

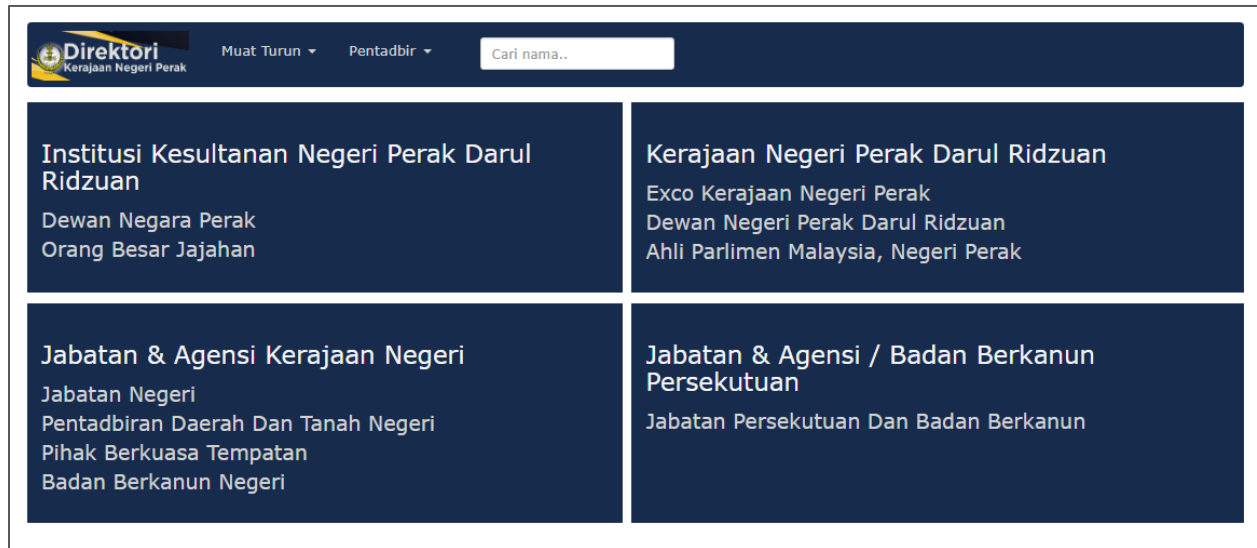
Id:	admin2
Name:	Admin 2
Email:	admin2@local.com
Role:	Administrator
Last Login:	06/04/2021 07:24:20
Phone Mobile:	0124521632
Phone Office:	052554125

Update Profile **Change Password**

1. Mesej seperti di atas akan dipaparkan sekiranya kata laluan berjaya ditukar.

4. PAPARAN DIREKTORI

Sila taip url → [http:// direktori.perak.gov.my](http://direktori.perak.gov.my)

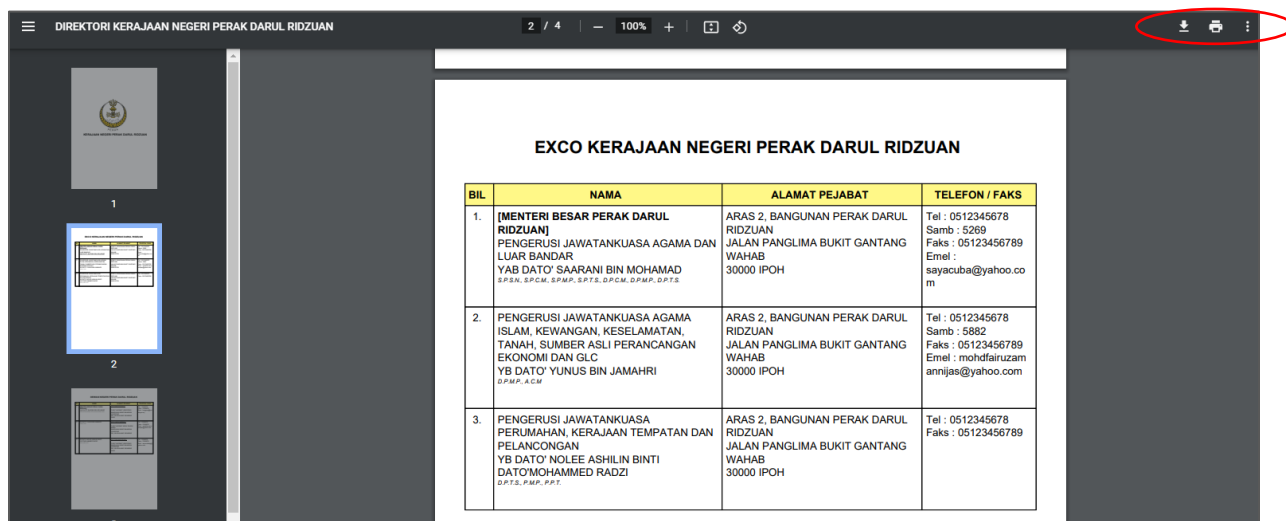


3. Skrin ini adalah paparan utama sistem
4. Skrin ini memaparkan secara keseluruhan Direktori Kerajaan Negeri Perak
5. Paparan Direktori ini dibahagikan kepada 4 bahagian iaitu :-
 - a. Institutusi Kesultanan Negeri Perak Darul Ridzuan
 - b. Kerajaan Negeri Perak Darul Ridzuan
 - c. Jabatan dan Agensi Kerajaan Negeri
 - d. Jabatan & Agensi/ Badan Berkanun Persekutuan
6. Pengguna boleh klik pada mana-mana pautan direktori jabatan yang disediakan

5. MUAT TURUN SENARAI DIREKTORI



1. Pengguna boleh memuat turun Senarai Direktori dengan menekan butang Muat Turun yang disediakan seperti di atas.



1. Paparan Senarai Direktori yang dimuat turun adalah seperti di atas.
2. Pengguna boleh menekan butang Muat Turun di bahagian kanan skrin seperti di atas untuk menyimpan data direktori secara soft copy.
3. Pengguna juga boleh membuat cetakan melalui butang cetakan di bahagian kanan skrin seperti di atas.

6. CARIAN

The screenshot shows the top navigation bar of the website. On the left is the logo for 'Direktori Kerajaan Negeri Perak'. To its right are two dropdown menus: 'Muat Turun' and 'Pentadbir'. Further right is a search input field with the placeholder text 'Cari nama..', which is circled in red. Below the navigation bar, there are four dark blue boxes containing text. The top-left box lists 'Institusi Kesultanan Negeri Perak Darul Ridzuan' and 'Dewan Negara Perak Orang Besar Jajahan'. The top-right box lists 'Kerajaan Negeri Perak Darul Ridzuan', 'Exco Kerajaan Negeri Perak', 'Dewan Negeri Perak Darul Ridzuan', and 'Ahli Parlimen Malaysia, Negeri Perak'. The bottom-left box lists 'Jabatan & Agensi Kerajaan Negeri', 'Jabatan Negeri', 'Pentadbiran Daerah Dan Tanah Negeri', 'Pihak Berkuasa Tempatan', and 'Badan Berkanun Negeri'. The bottom-right box lists 'Jabatan & Agensi / Badan Berkanun Persekutuan' and 'Jabatan Persekutuan Dan Badan Berkanun'.

1. Pengguna juga boleh membuat carian nama pegawai melalui butang carian yang disediakan seperti di atas dengan menaip nama pegawai yang dicari dan tekan butang enter.

The screenshot shows the search results page. At the top, the navigation bar is identical to the previous screenshot, with the search bar containing the text 'Cari nama..'. Below the navigation bar is a breadcrumb trail: 'Home / CARIAN'. The main heading is 'Carian'. Below this, a green notification states: '1 keputusan carian ditemui bagi kata kunci "rahman"'. A dark blue box displays the search results for 'YABHG ORANG KAYA BESAR MAHARAJA DIRAJA DATO' SERI ABDUL RAHMAN BIN HAJI ZAINUDDIN [DEWAN NEGARA PERAK]'. Below this box, the text 'POSISI: AHLI KERANA JAWATAN' is shown. The address information is listed as: 'ALAMAT UTAMA', 'NO 5, JALAN KLEDANG RAYA 5', 'TAMAN KLEDANG JAYA 4', 'JALAN JELAPANG', '30100 IPOH', '055266330', and a phone icon.

1. Skrin di atas memaparkan contoh hasil carian yang diperolehi berdasarkan nama yang dibuat.